

AZ ÚJ OKIR ADATSZOLGÁLTATÁSI FELÜLET (OKIRKAPU) HASZNÁLATA

dr. Havas Ádám (HELION Kft.)

2020. február 25.

Előadásom tartalma

- **Előzmények**
- **Újdonságok az ÁNYK-hoz képest**
- **Az adatszolgáltatási folyamat**
- **A bevezetés nehézségei**

ELŐZMÉNYEK – MIÉRT VOLT SZÜKSÉG A FEJLESZTÉSRE?

- Az ÁNYK nem biztosítja az E-ügyintézési törvénynek való megfelelést.
- A NAV az ÁNYK-t már nem fejleszti és nem is támogatja a jövőben.
- Technológiai elavultság:
 - Java Runtime Environment telepítésére és annak rendszeres frissítésére van szükség az ÁNYK használatához.
 - Az ÁNYK keretprogramot és az egyes nyomtatvány sablonokat is rendszeresen frissíteni kell.
- Előbb-utóbb az ügyintézés és adminisztráció minden területén meg fog szünni az ÁNYK használata.

- Személyre szabott ügyintézési felület: hozzáférés a korábban beküldött adatszolgáltatásokhoz, az adatszolgáltatások feldolgozása, státusza követhető.
- Modern böngészőben működő felület, reszponzív design (pl. tableten is használható).
- Az OKIRkapu használatához KAÜ (Központi Azonosítási Ügynök) hozzáférés szükséges.
- Alapvető szemléletváltás: nyomtatványok helyett a műszaki tartalomnak megfelelő adatbázis szerkezet és felhasználói felületek.
- Az ÁNYK-val szemben az OKIRkapu már a beküldés előtt vizsgál olyan adat-összefüggéseket, amire korábban csak az ügyintézőknek volt lehetőségük. Az OKIRkapun beküldött adatszolgáltatásokban ezért nagy valószínűséggel a hatóság sem fog hibát találni.

ÚJDONSÁGOK AZ ÁNYK-HOZ KÉPEST

- A korábbihoz képest lényegesen egyszerűbb XML fájl szerkezetek: letölthető XSD sémadefiníciók és kódlisták.
- A korábbi adatszolgáltatások letölthetők XML fájlként, de a szerkesztés alattiak is. Így lehet a legegyszerűbben minta XML fájlokat előállítani.
- A Rendelkezési Nyilvántartás (RNY) figyelembe vétele.
- Csoportmunka támogatása: Ha többen is dolgoznak egy cég adatszolgáltatásain, akkor mindegyik résztvevő világosan látja, hogy melyik adatszolgáltatás hol tart, milyen státuszban van.
- Hatósági kitöltési támogatás kérés lehetősége.

AZ ADATSZOLGÁLTATÁSI FOLYAMAT

- KAÜ login,
- OKIRkapu bejelentkezés,
- új adatcsomag létrehozása,
- adatok felvitele,
- ellenőrzés futtatása (szükség esetén javítás),
- beküldés.

ADATCSOMAG ÁTTEKINTŐ FELÜLET

OKIRkapu ADATSZOLGÁLTATÁS 09:39 DR. HAVAS ÁDÁM LÓRÁNT

[Törzsadatok](#) - [Kibocsátások, paraméterek](#) - [Adminisztráció](#) - [Sugó](#)

ÜGYFÉL
Teszt Cég
1068, Budapest 06. ker. Szófia u. 9.
KÜJ: 100099276 KSH: 15306531-8299-312-01

TELEPHÉLY
Teszt telephely
1121, Budapest 12. ker. Teszt utca 1.
KTJ: 102806604

STÁTUSZ: Ön szerkeszti ADATCSOMAG: 2904095 LAIR: LAL / 2020.01.09.

Áttekintő

Adatszolgáltatásának részleteihez a menükön keresztül vagy az alábbi sorokra kattintva férhet hozzá. A [ikonra](#) kattintva bárholnan visszajuthat ide, vagy az adatsomagok listájához. Adatmódosításra akkor van lehetősége, ha a státusz: Ön szerkeszti. Az adatfelvitelt követően a Beküldés előtt használja az Ellenőrzés gombot! Az Adminisztráció menü további lehetőségeket tartalmaz.

[XML letöltés](#) [Ellenőrzés/Beküldés](#) [Adatsomag törlés](#)

Menüből választható adatszolgáltatás elemek

TÖRZSADATOK

Telephely adatai
Technológiák 5 adatsor
Források 32 adatsor
Berendezések 43 adatsor
Technológia-forrás-berendezés 32 adatsor

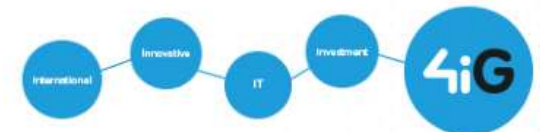
KIBOCSÁTÁSOK, PARAMÉTEREK

Kibocsátások 32 adatsor
Leválasztott anyagok 6 adatsor
Folyamatosan mért jellemzők 0 adatsor

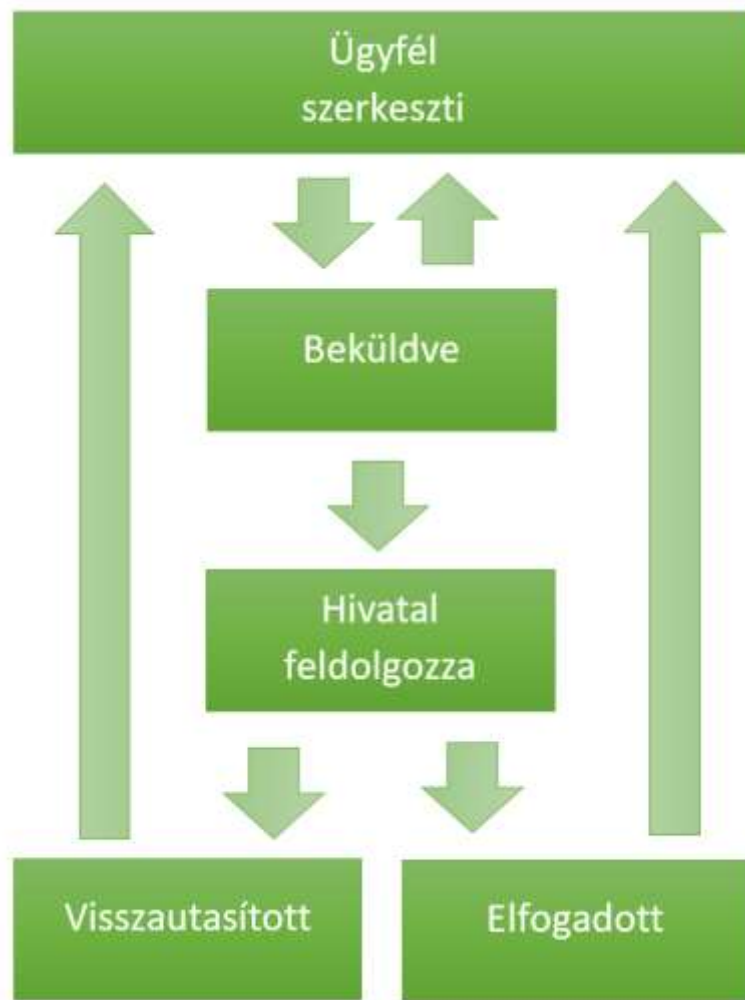
ADMINISZTRÁCIÓ

Csatolmányok 0 adatsor

Kattintson az adott adatszolgáltatás elemre a közvetlen megnyitáshoz, vagy válassza ki a menüből

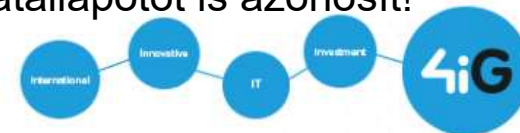


ADATCSOMAG STÁTUSZOK JELLEMZŐ ÁTMENETEI



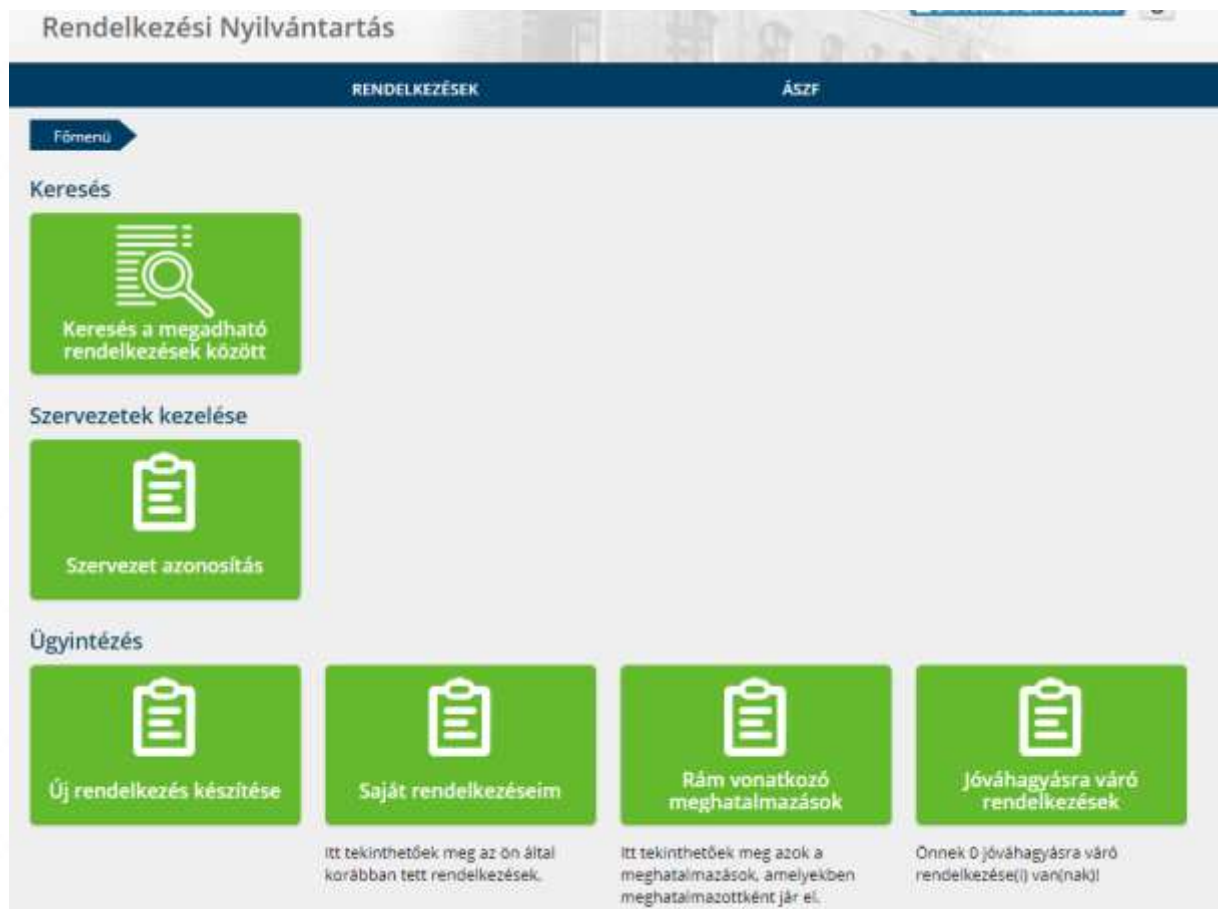
NÉHÁNY FONTOS FOGALOM

- **Rendelkezési Nyilvántartás (RNY):** A Rendelkezési Nyilvántartás a természetes személyek és szervezetek elektronikus ügyintézésre vonatkozó rendelkezéseit tartja nyilván és azt az arra jogosult szervek felé megismerhetővé teszi.
- **OKIRkapu bejelentkezés:** A KÜJ – KTJ – adatcsomag típus együtt egy logikai egységet alkotnak
- **Megnyitás:** Egy adatcsomagot nem nyithat meg egyszerre két felhasználó. Amíg az adatcsomag státusza **Ügyfél szerkeszti**, addig azt a hatóság nem nyithatja meg.
- **Feldolgozás megkezdése:** ez az aktus azért fontos, mert ettől a pillanattól kezdve az ügyfél már nem vonhatja vissza a beküldést.
- **Adatcsomag azonosító:** Egy adatcsomag tartalma a beküldést követően már nem módosítható (se az ügyfél, se a hatóság nem változtathat a beküldött adatokon). Ha az ügyfél a beküldést visszavonja, akkor új adatcsomag azonosító jön létre, ezáltal a módosítás lehetősége ismét megnyílik. Az adatcsomag azonosító tehát – a beküldést követően – egy adatállapotot is azonosít!



MEGHATALMAZÁSOK KEZELÉSE, RNY - 1

- Az RNY az alábbi URL-en érhető el: <https://rendelkezes.gov.hu/rny-public/>



Rendelkezési Nyilvántartás

RENDELKEZÉSEK ÁSZF

Főmenü

Keresés

Keresés a megadható rendelkezesek között

Szervezetek kezelése

Szervezet azonosítás

Ügyintézés

Új rendelkezes készítése

Saját rendelkezeseim

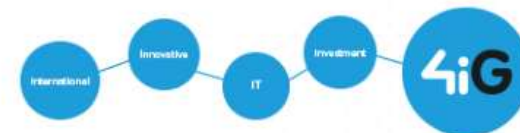
Rám vonatkozó meghatalmazások

Jóváhagyásra váró rendelkezesek

Itt tekinthetők meg az ön által korábban tett rendelkezesek.

Itt tekinthetők meg azok a meghatalmazások, amelyekben meghatalmazottként jár el.

Onnek 0 jóváhagyásra váró rendelkezesé(i) van(nak)!



MEGHATALMAZÁSOK KEZELÉSE, RNY - 2

- Ha cég vagy szervezet nevében jár el, akkor kattintson a **Szervezet azonosítás** lehetőségre és adja meg a szervezet adószámát/törzsszámát és a jelölőnégyzet használatával járuljon hozzá, hogy az adóazonosító jele a rendelkezéstételi eljárásban a képviseleti jogosultság ellenőrzése céljából kezeljék:

Szervezet azonosítása

Szervezet

Adószám/Törzsszám

Kérjük adja meg az azonosítani kívánt szervezet adószámát (11 karakter) vagy törzsszámát (8 karakter)

Hozzájárulok, hogy adóazonosító jeletem a rendelkezéstételi eljárásban a képviseleti jogosultság ellenőrzése céljából kezeljék.

Vissza a főmenübe Keresésési feltételek törlése **Azonosítás**

MEGHATALMAZÁSOK KEZELÉSE, RNY - 3

- Kattintson az Agrárminisztérium **OKIR adatszolgáltatás** nevű meghatalmazására:



The image shows a web interface for authorizing the OKIR data service. At the top, a dark blue navigation bar contains three items: 'Főmenü', 'Új rendelkezés készítése', and 'Agrárminisztérium', each with a right-pointing arrow. Below this is a large green square button with a white icon of a document and a pencil, and the text 'OKIR adatszolgáltatás'. Underneath the button, the text reads: 'Meghatalmazás az Országos Környezetvédelmi Információs Rendszerben történő adatszolgáltatásra 2020. évtől'.

A BEVEZETÉS NEHÉZSÉGEI

- A korábbi években OKIR adatszolgáltatás céljára (KAR adatlapon) beadott személyes adatok esetenként pontatlanok, emiatt sok felhasználónak újra be kellett adnia a meghatalmazást.
- Az új felületek logikája más, mint amit az ÁNYK-ban megszoktak és az XML fájok szerkezete is eltér (egyszerűbb lett).
- A nyomtatványokból származó adatok konvertálása az új rendszerbe rendkívüli nehézségekkel járt, bizonyos adatcsomag típusoknál csak kompromisszumok árán volt elvégezhető.
- Egy KAÜ loginnal nem dolgozhatnak ketten egyszerre! A cégek egy részének emiatt meg kell változtatnia a korábban bevált (bár eleve hibás) munkamódszert.

KÖSZÖNÖM FIGYELMÜKET!